

Matti Laurila:

YLEISURHEILUN TASON KEHITTYMINEN SUOMESSA 2019 - 2021 JA 1995 – 2021

TASON KEHITYSTÄ KUVAAVAT INDEKSIT / MIEHET

	1995	2019	2020	2021
KÄRKITASO	100	55	59	74
KANSALLINEN TASO	100	54	54	55
JUNIORIT	100	58	59	55

TASON KEHITYSTÄ KUVAAVAT INDEKSIT / NAISET

	1995	2019	2020	2021
KÄRKITASO	100	133	113	143
KANSALLINEN TASO	100	99	88	104
JUNIORIT	100	83	70	82

Seloste ja havainnot	s. 2
Lajiryhmäkohtainen grafiikka	s. 3 – 14
Lajikohtaiset taulukot	s. 15 - 17

SELOSTE

Olen täydentänyt vuoden 2020 luvuilla vuodesta 1995 asti tekemääni yleisurheilun tason graafista seuranta. Tarkastelun lähtökohtana on vuosi 1995, josta olen ottanut vertailun pohjaksi jokaisesta lajista tilastotulokset tasoilla

- * 10. urheilijan tulos ("Kalevan kisojen finaalitaso")
- * 30. urheilijan tulos ("Kalevan kisojen osanottotaso")
- * 50. urheilijan tulos ("Kansallinen taso")

Kyseisten tulosten saavuttaneiden määriä olen seurannut vuosittain ja lisäksi 50. parhaan tulostasosta olen kirjannut ne määrät, jotka ovat alle 20-vuotiaiden saavuttamia (siis 19-vuotiaat ja nuoremmat). Grafiikassa tulokset on selvyuden vuoksi yhdistetty lajiryhmäkohtaisiksi. (Lajiryhmäkohtaisista keskiarvoista puuttuvat naisten seiväshyppy ja moukarinheitto. Uusina lajeina niiden kehitys on ollut poikkeavaa etenkin tarkastelukauden alkupuolella.)

Tarkastelun pohjana ovat Tilastopaja Oy:n tietokannat.

VUOSI 2021 LYHYESTI

Naiset:

Kärkipään taso palasi yhden välivuoden jälkeen koronaa edeltäneelle nousu-uralle. Erityisesti juoksut olivat ilonaiheita, kestävyysmatkoilla taso oli jopa ennätyksellinen.

Myös kansallisen tason urheilijoiden määrä nousi taas vuoden 1995 tasolle.

Miehet:

Myös miesten kärkipään taso hypähti poikkeuksellisen selvästi erityisesti pikajuoksujen ansiosta. Kokonaisuutena kansallisen tason miesurheilijoiden määrä on kuitenkin edelleen vain puolet vuoden 1995 määristä.

Huolestuttavaa on, että nuoria lupaavia urheilijoita on pikajuoksuja ja hyppyjä lukuun ottamatta vähän. Myös moniottelujen harrastus näyttää lopahtaneen pahasti.

Seuraavilla sivuilla aineistoja tarkempaa analysointia varten.

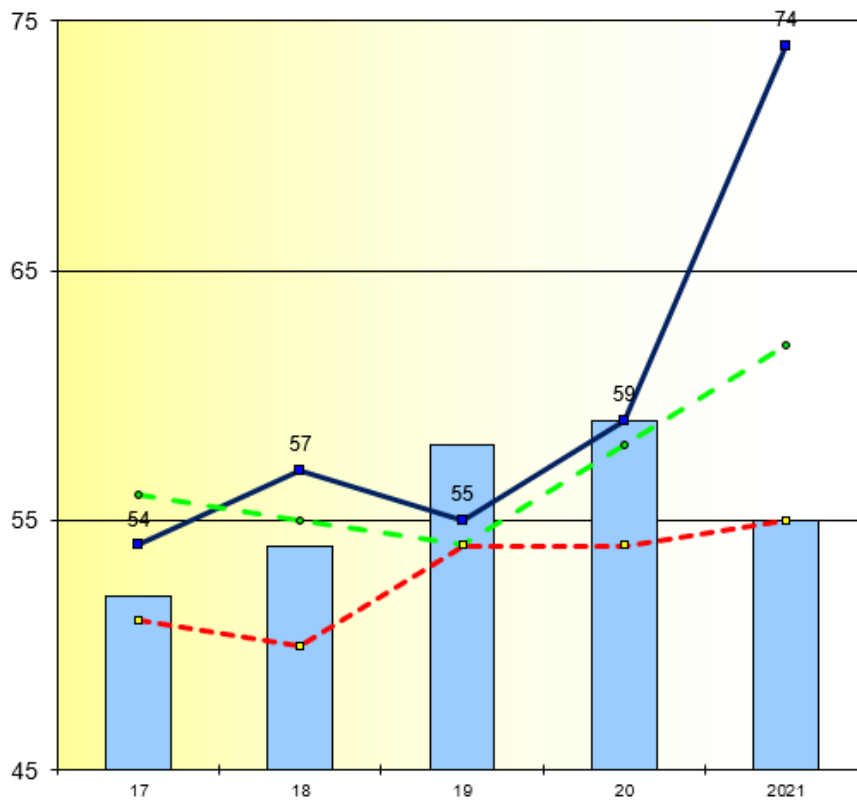
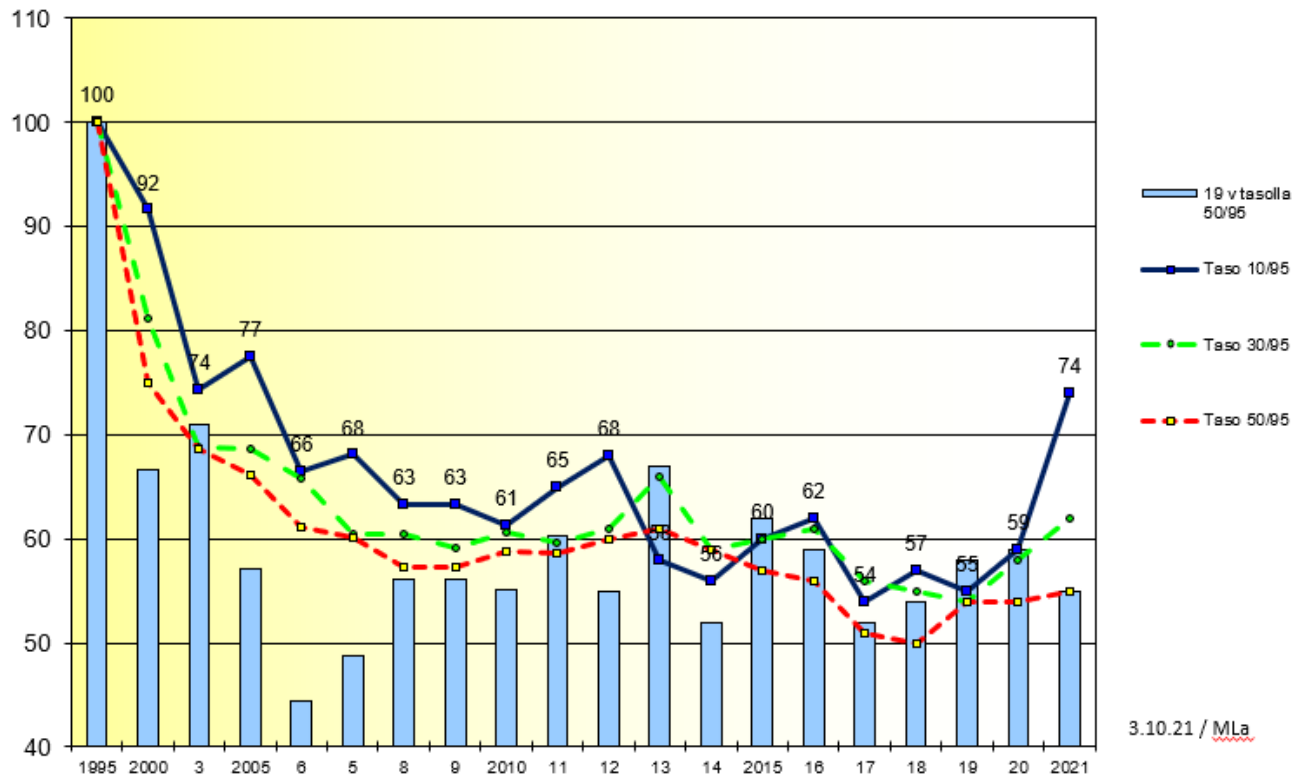
Turussa 4.10.2021

Matti Laurila

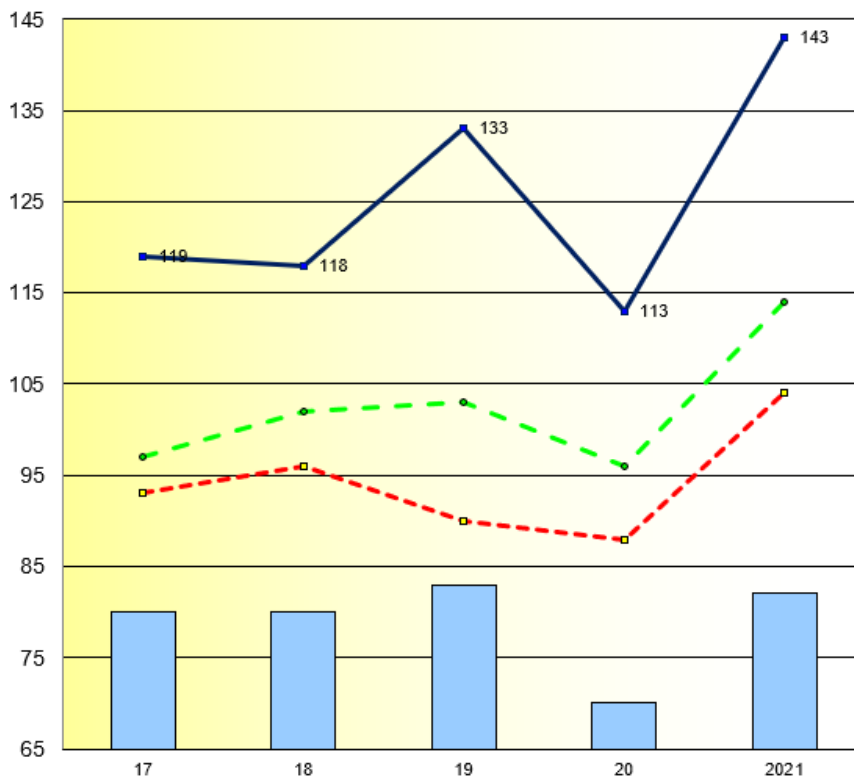
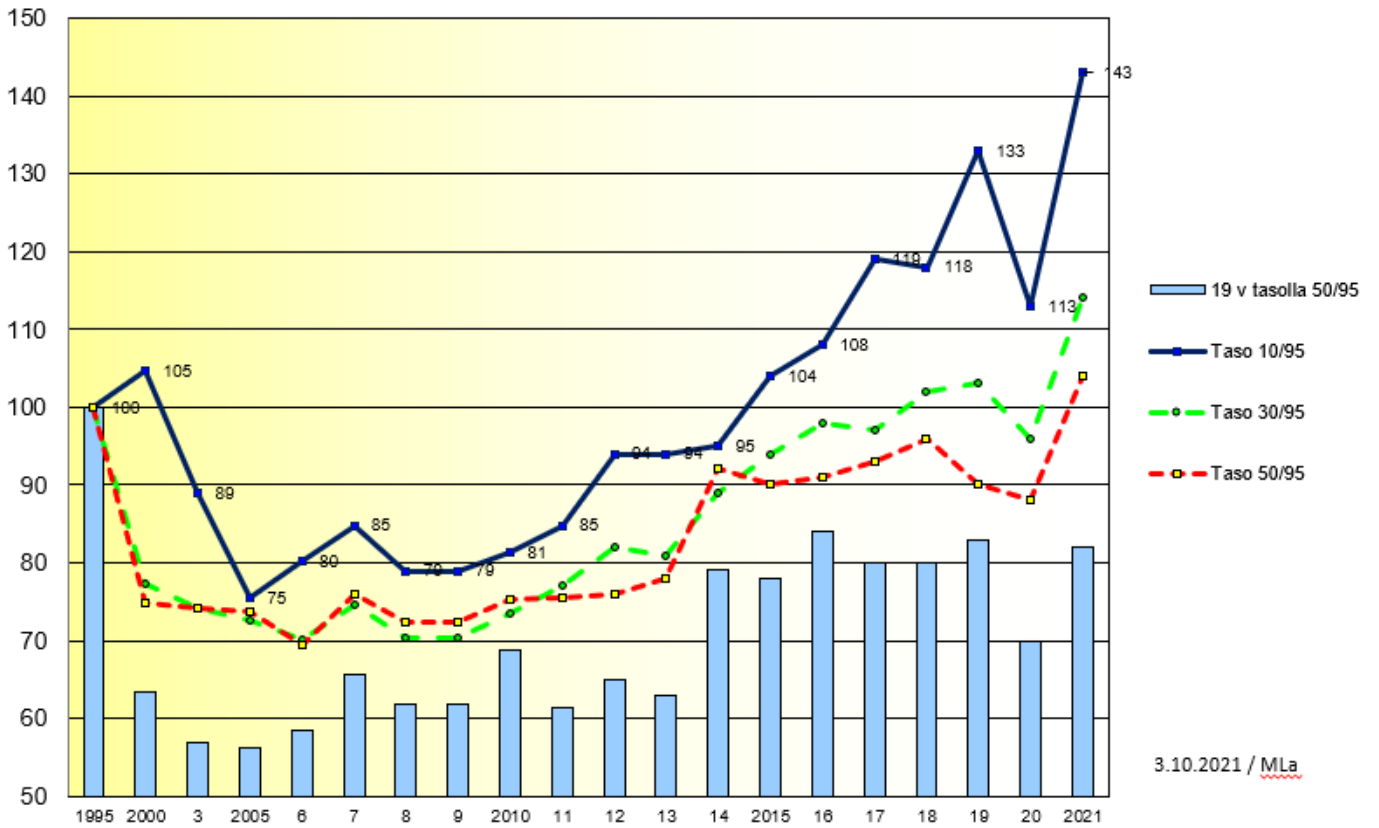
Kaikki lajit keskimäärin / Miehet

Urheilijamäärien vertailu, 1995=100

1995 tulostasolla 10/30/50 parasta + 19 v. määrä tasolla 50/1995



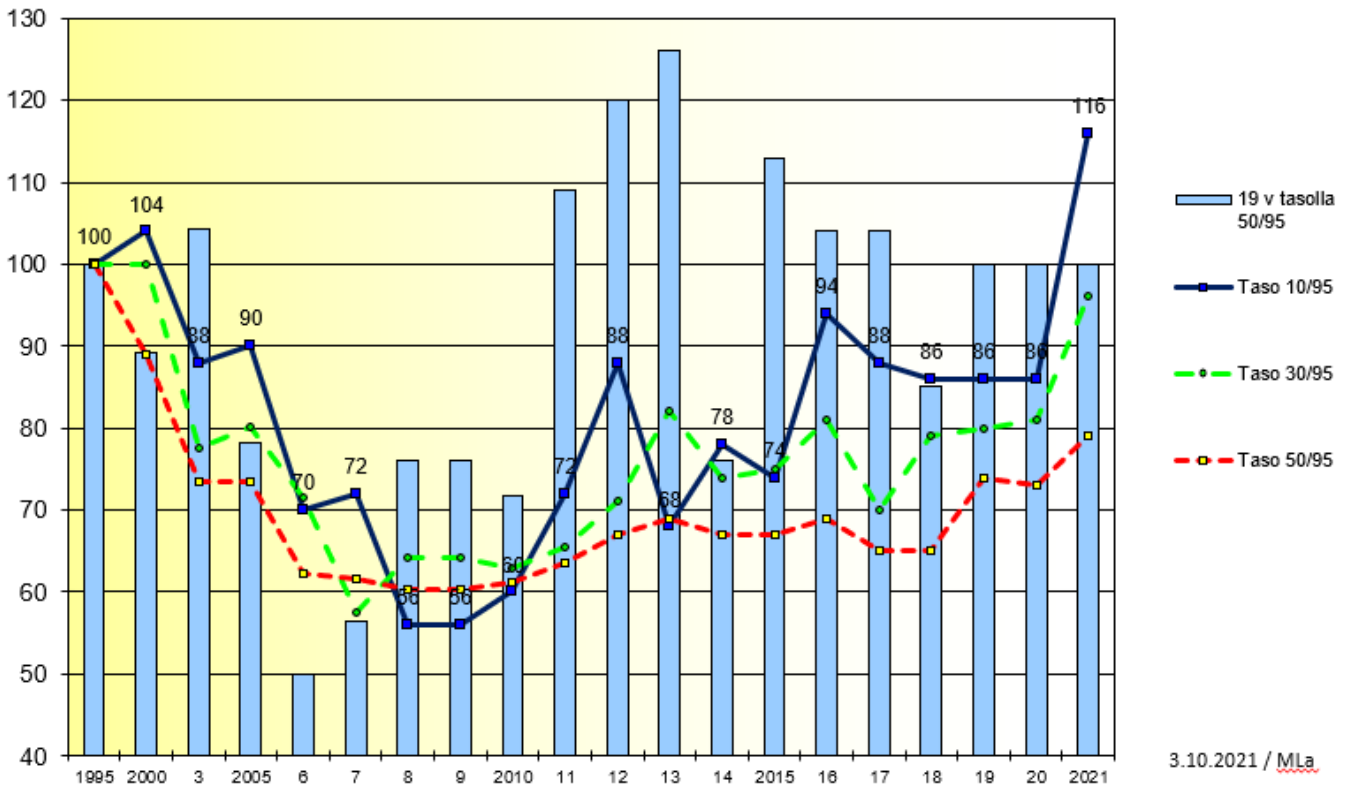
Kaikki lajit keskimäärin / Naiset
Urheilijamäärien vertailu, 1995=100
1995 tulostasolla 10/30/50 parasta + 19 v. määrä tasolla 50/95



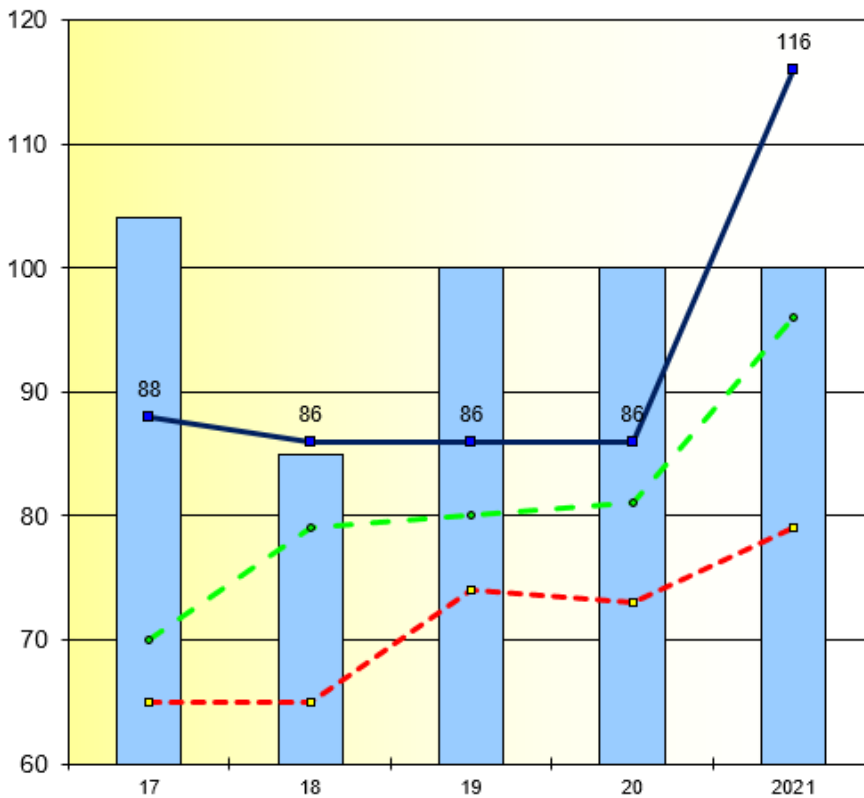
Pikajuoksut/ Miehet

Urheilijamäärien vertailu, 1995=100

1995 tulostasolla 10/30/50 parasta + 19 v. määrä tasolla 50/1995



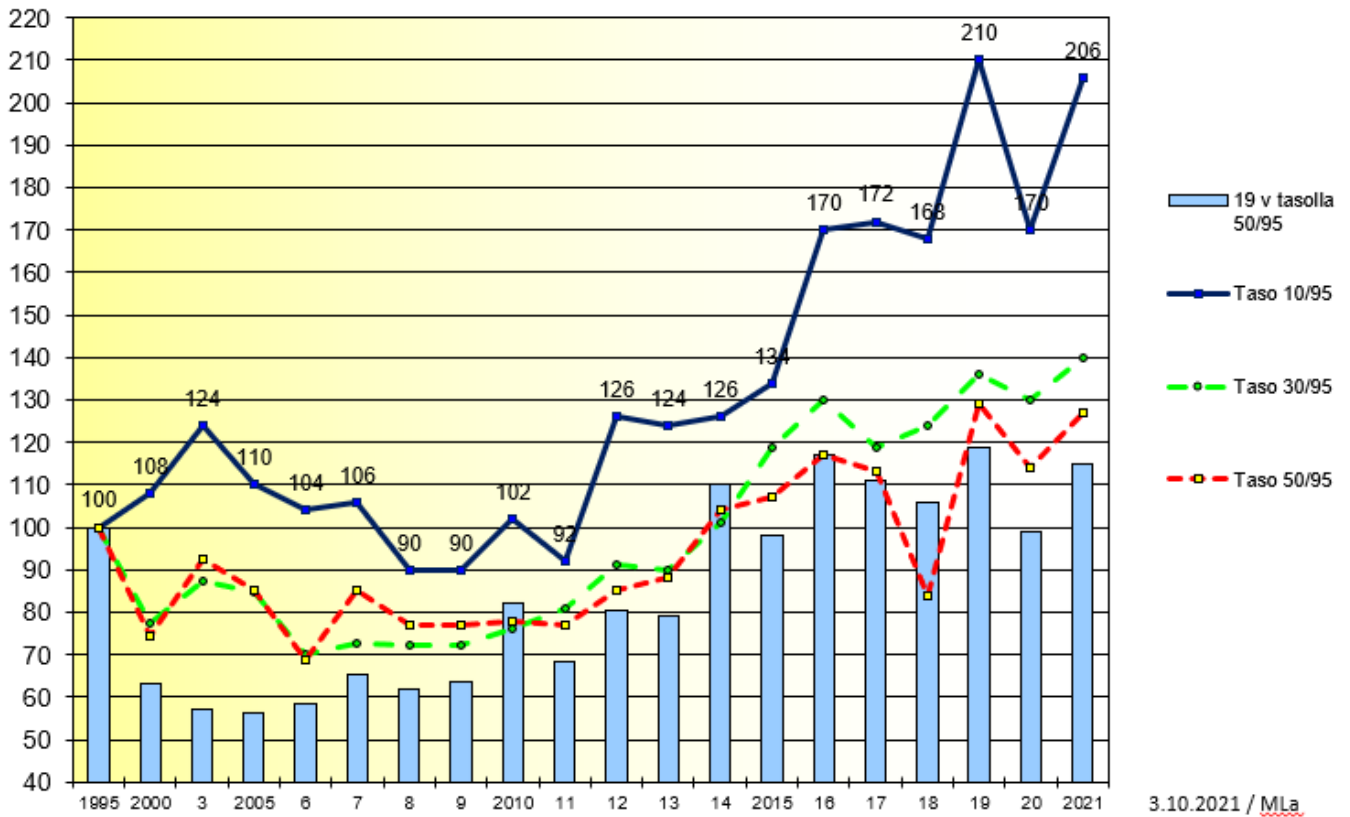
3.10.2021 / MLa



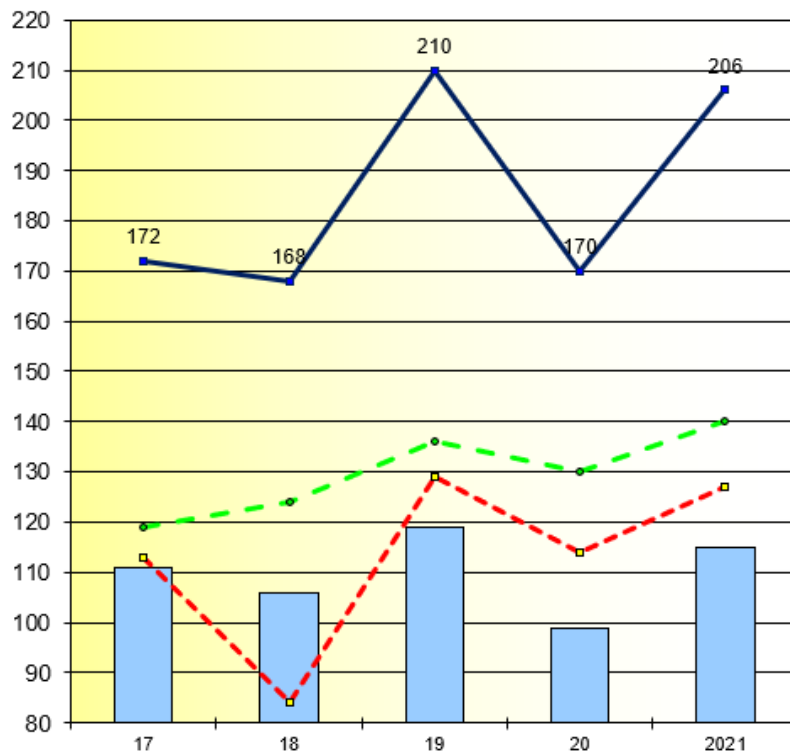
Pikajuoksut / Naiset

Urheilijamäärien vertailu, 1995=100

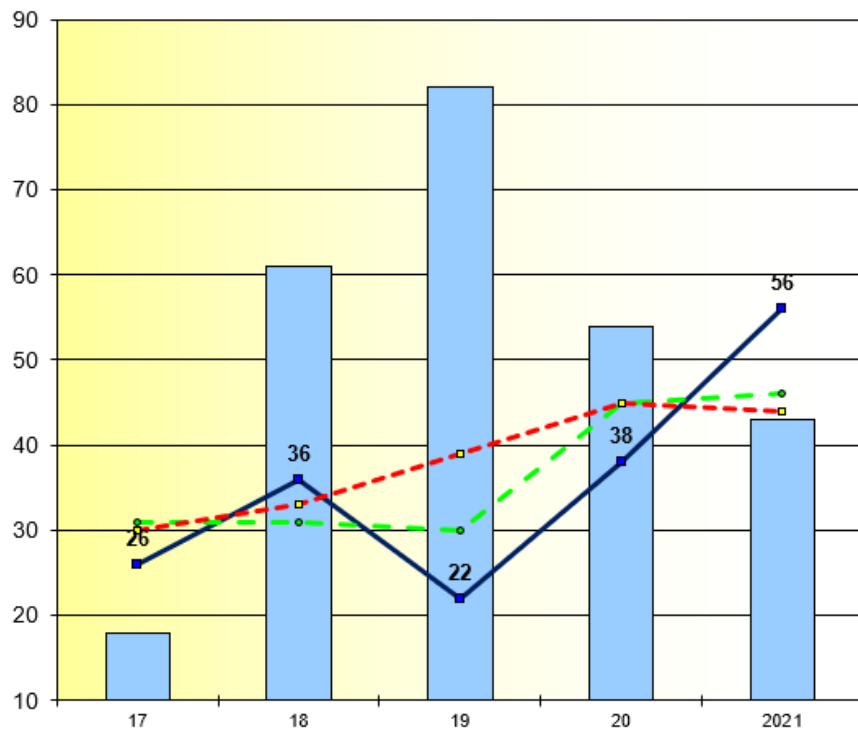
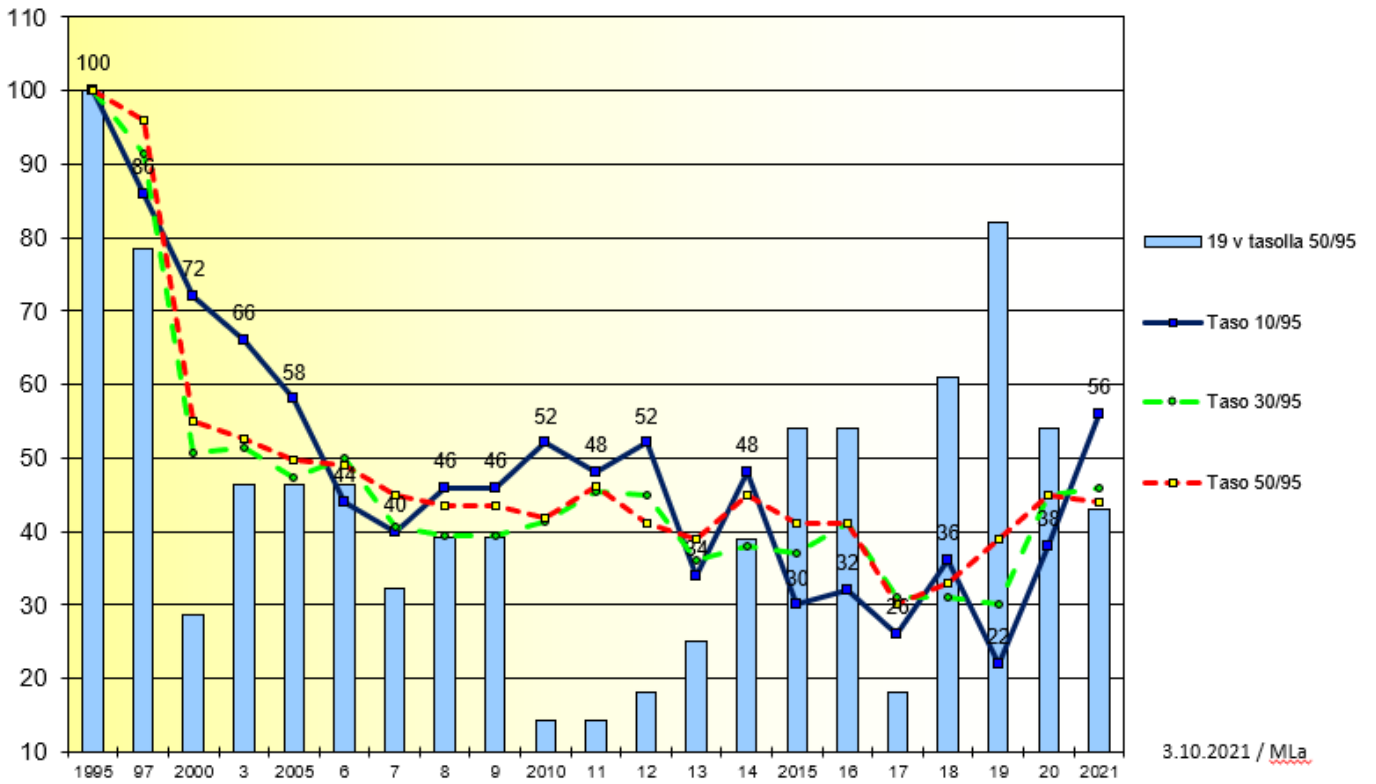
1995 tulostasolla 10/30/50 parasta + 19 v. määrä tasolla 50/95



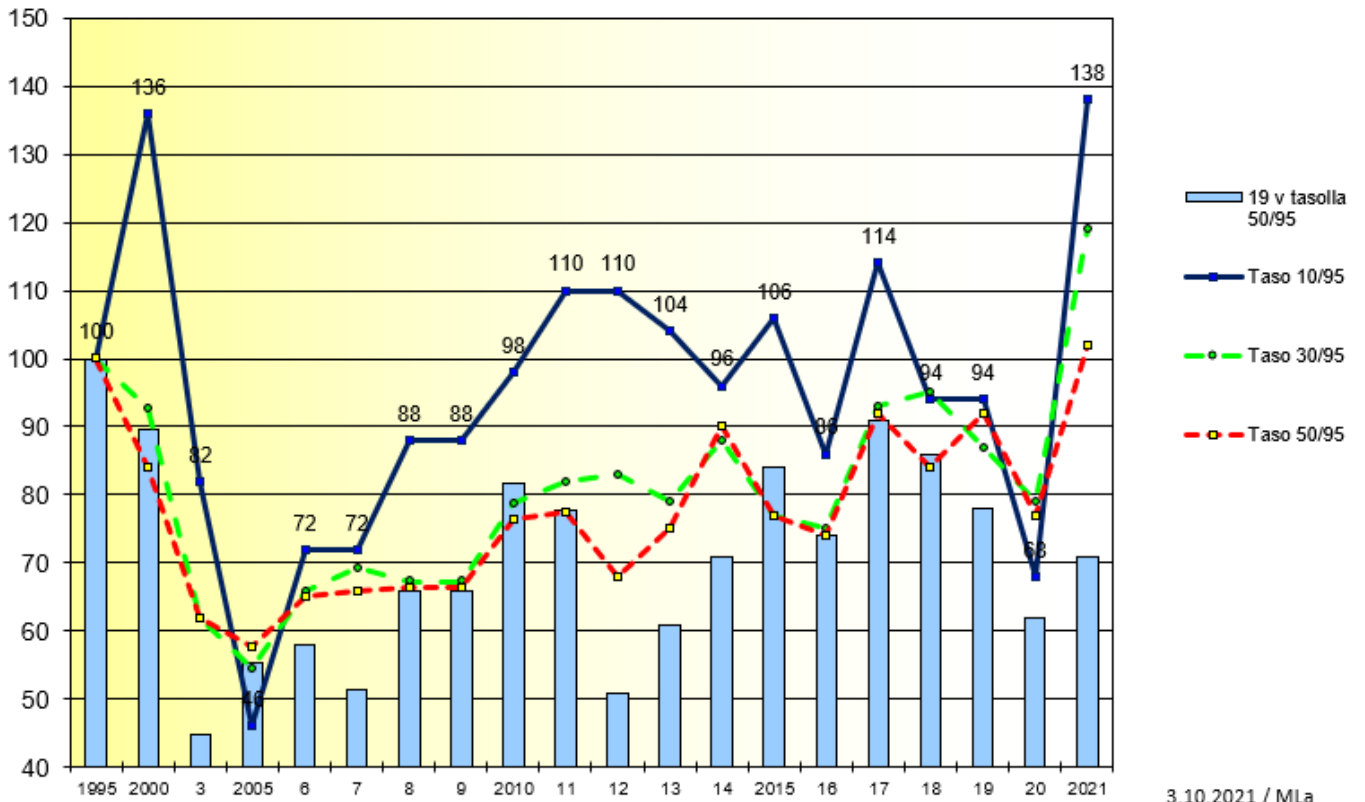
3.10.2021 / MLa



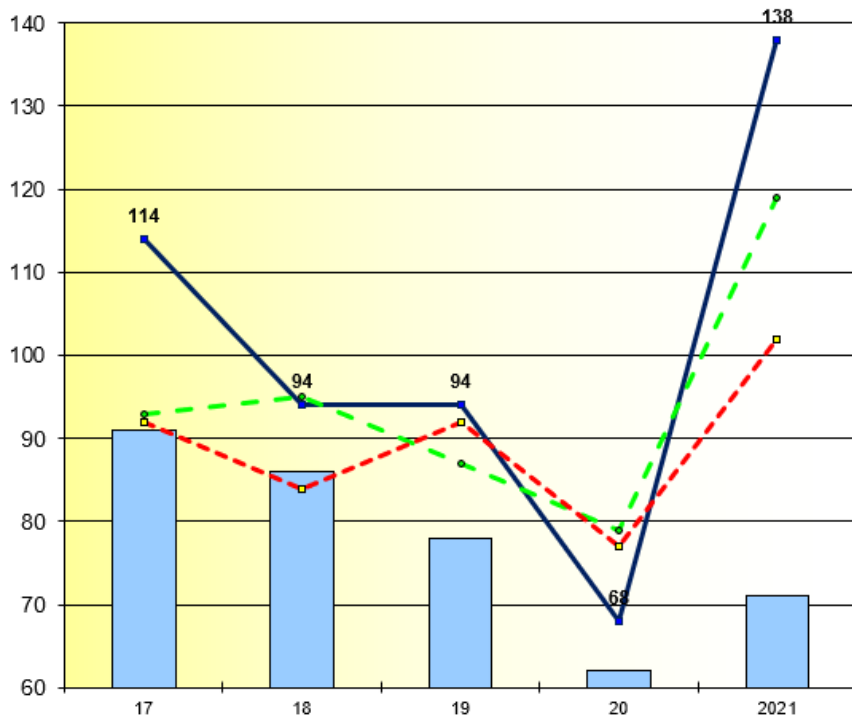
Kestävyyssuoksut/ Miehet
Urheilijamäärien vertailu, 1995=100
 1995 tulostasolla 10/30/50 parasta + 19 v. määrä tasolla 50/1995



Kestävyyssuoksut / Naiset
Urheilijamäärien vertailu, 1995=100
 1995 tulostasolla 10/30/50 parasta + 19 v. määrä tasolla 50/95



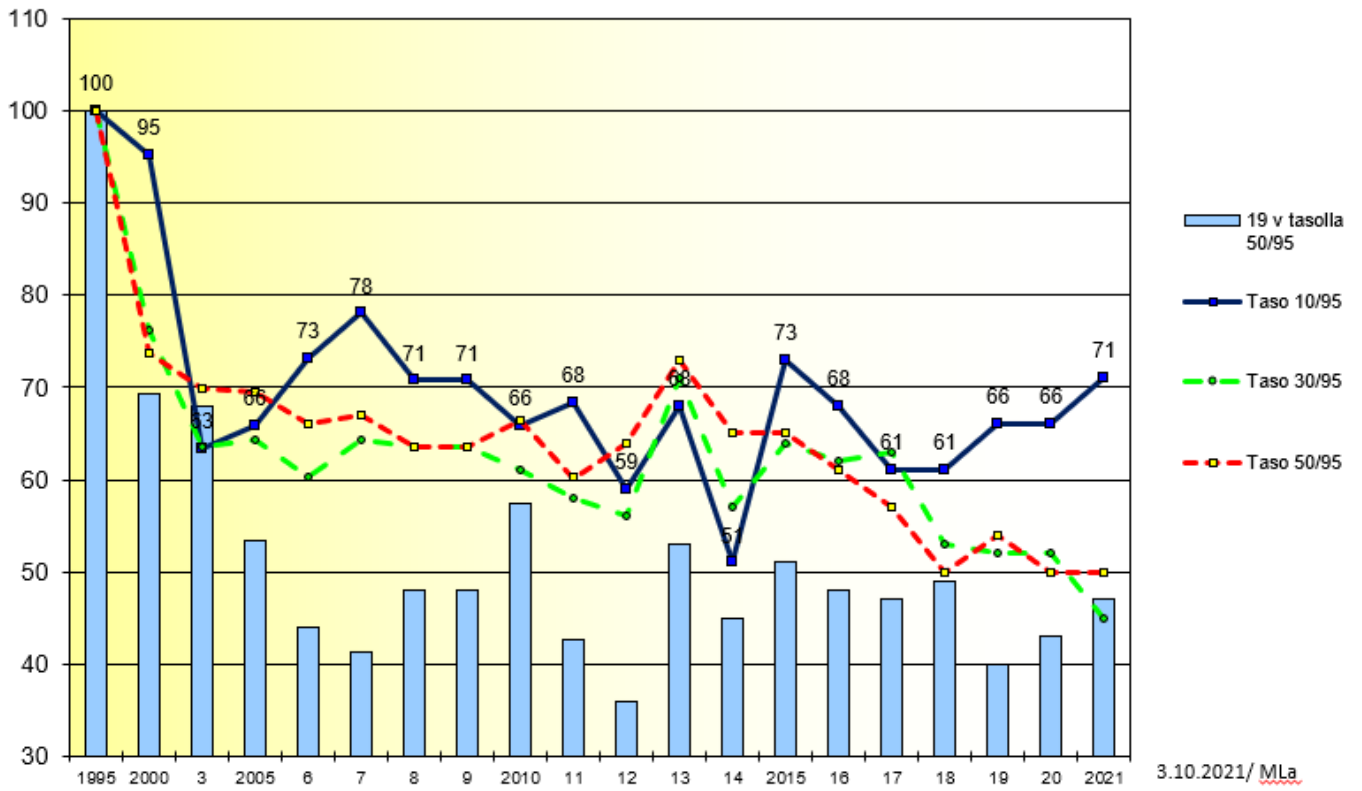
3.10.2021 / MLa



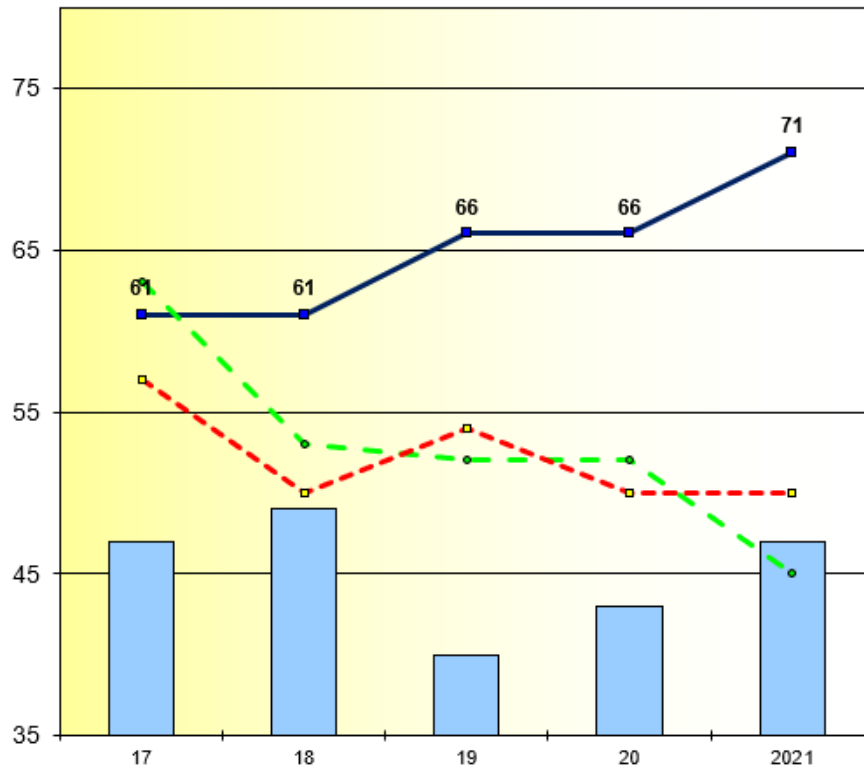
Hyyt / Miehet

Urheilijamäärien vertailu, 1995=100

1995 tulostasolla 10/30/50 parasta + 19 v. määrä tasolla 50/1995



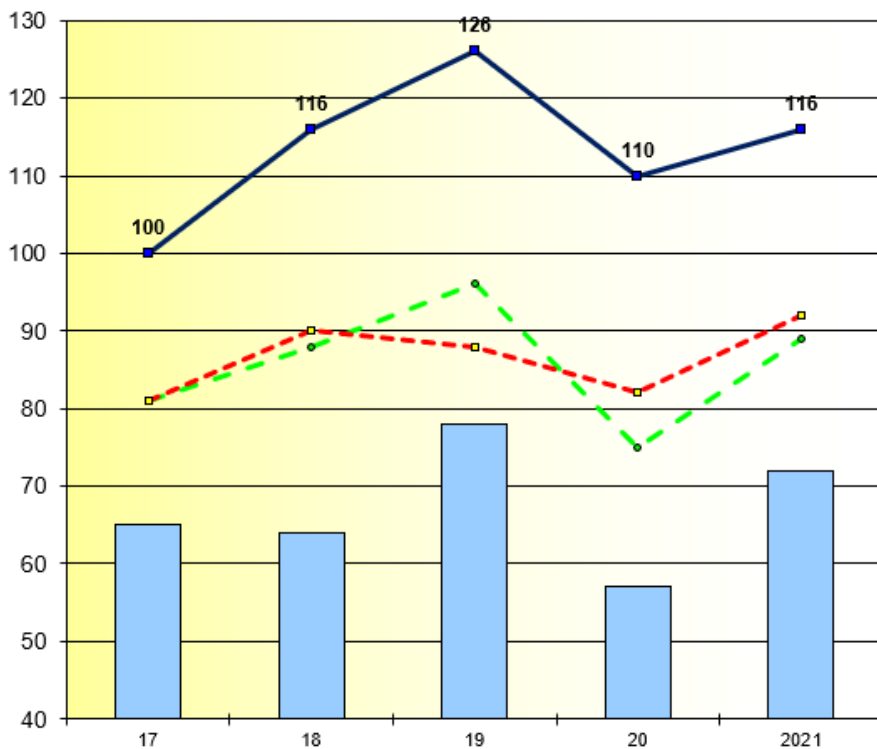
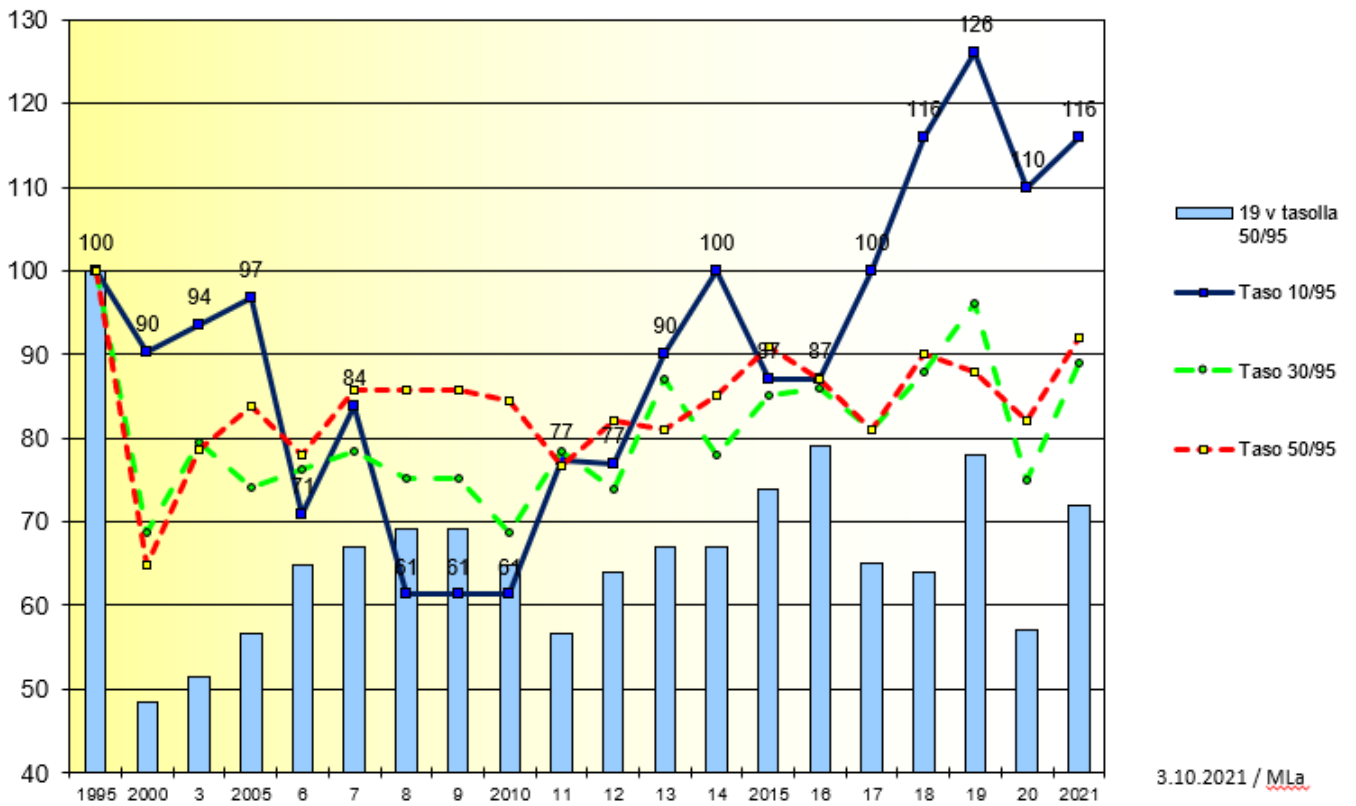
3.10.2021/ MLa



Hypyt / Naiset

Urheilijamäärien vertailu, 1995=100

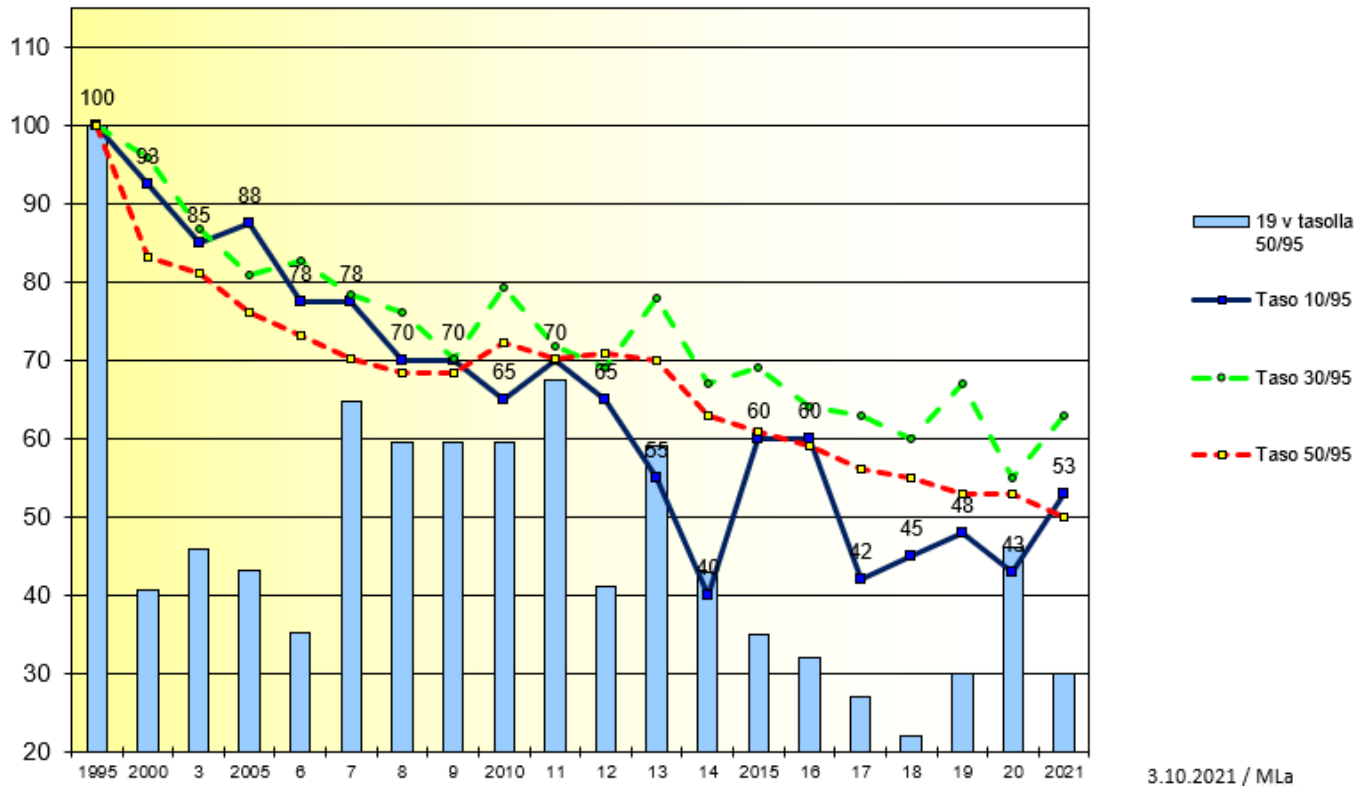
1995 tulostasolla 10/30/50 parasta + 19 v. määrä tasolla 50/1995



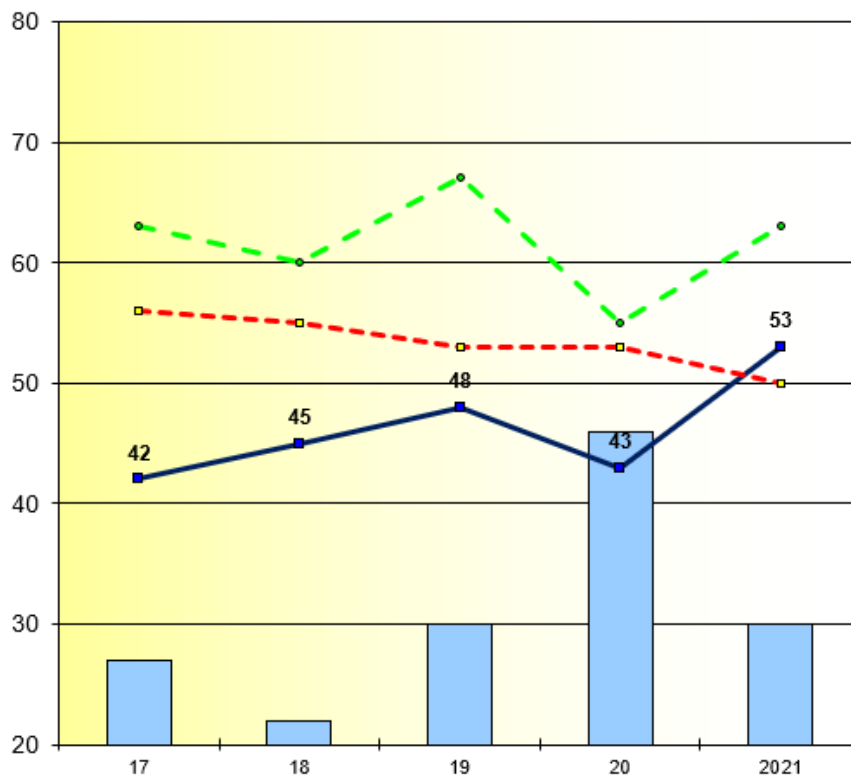
Heitot / Miehet

Urheilijamäärien vertailu, 1995=100

1995 tulostasolla 10/30/50 parasta + 19 v. määrä tasolla 50/1995



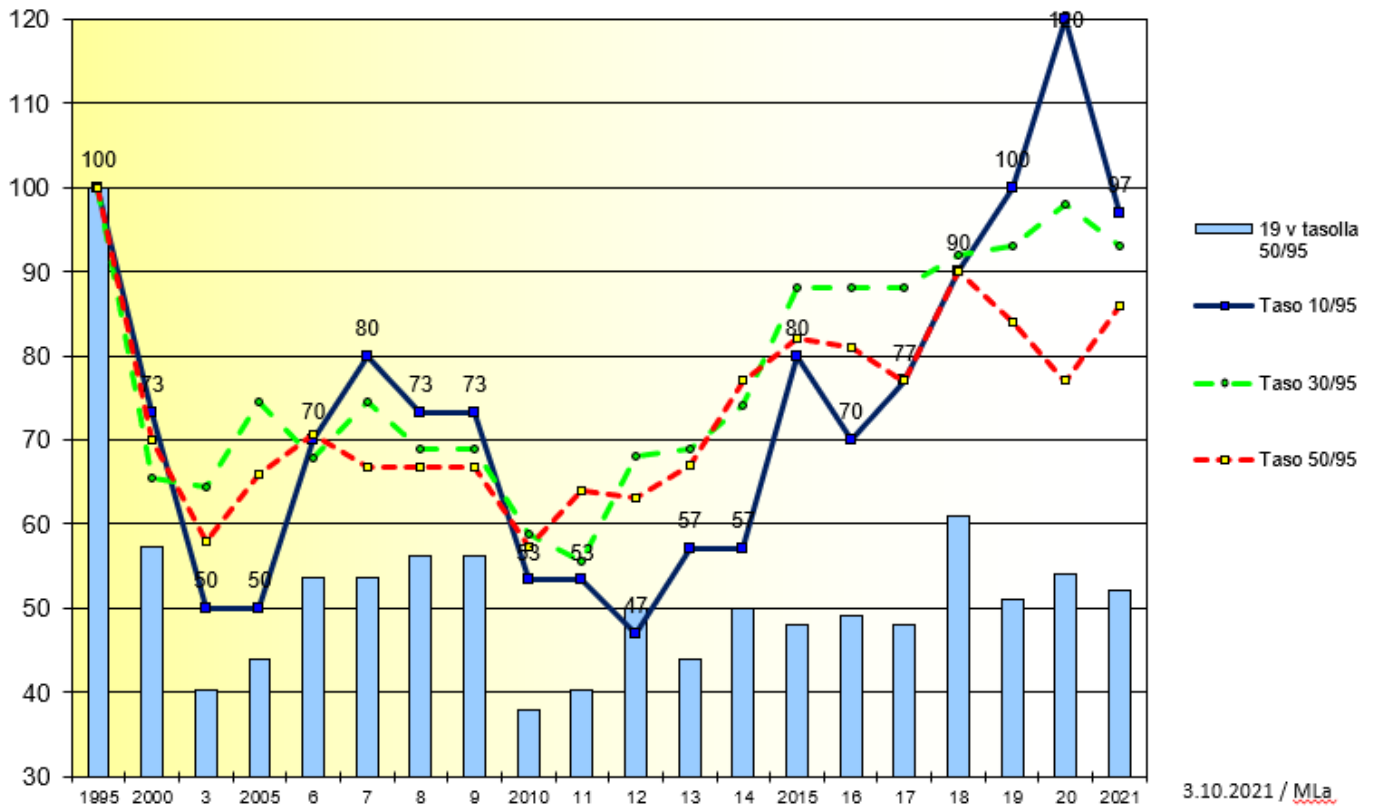
3.10.2021 / MLa



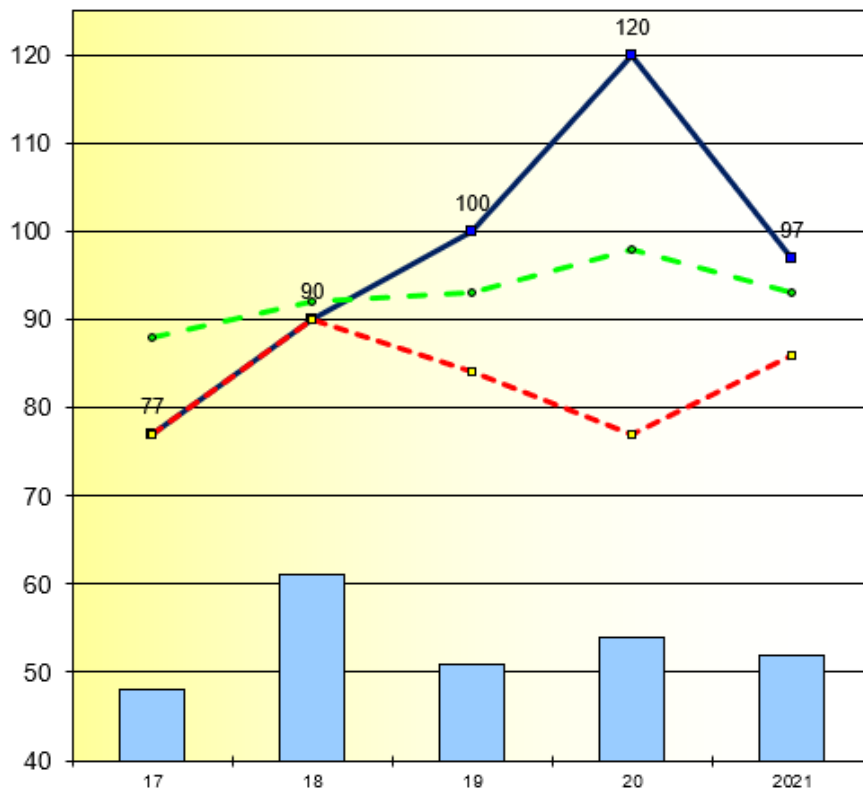
Heitot / Naiset

Urheilijamäärien vertailu, 1995=100

1995 tulostasolla 10/30/50 parasta + 19 v. määrä tasolla 50/1995

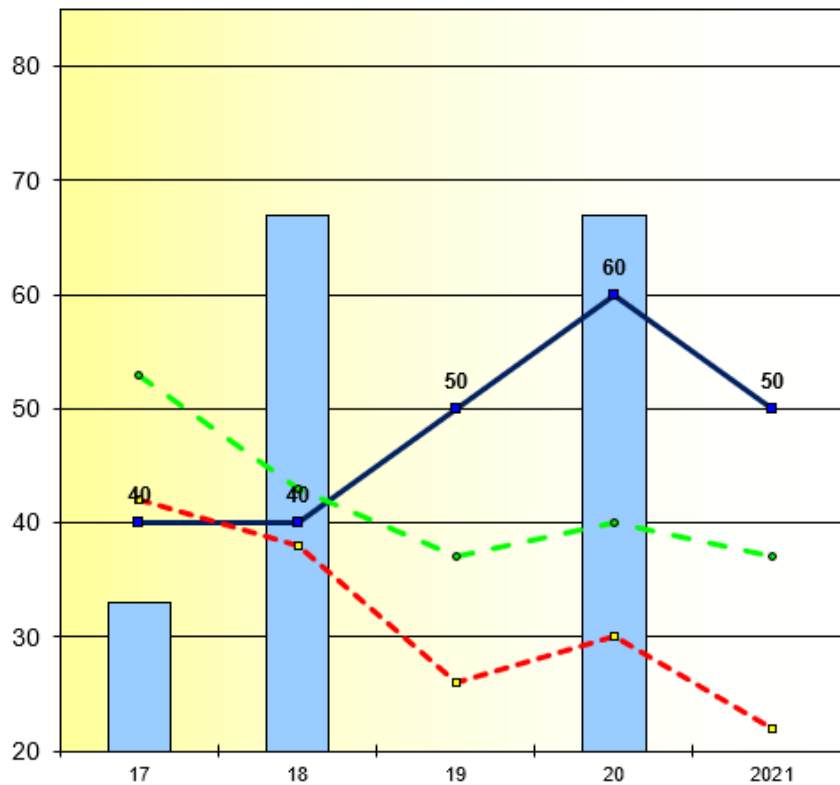
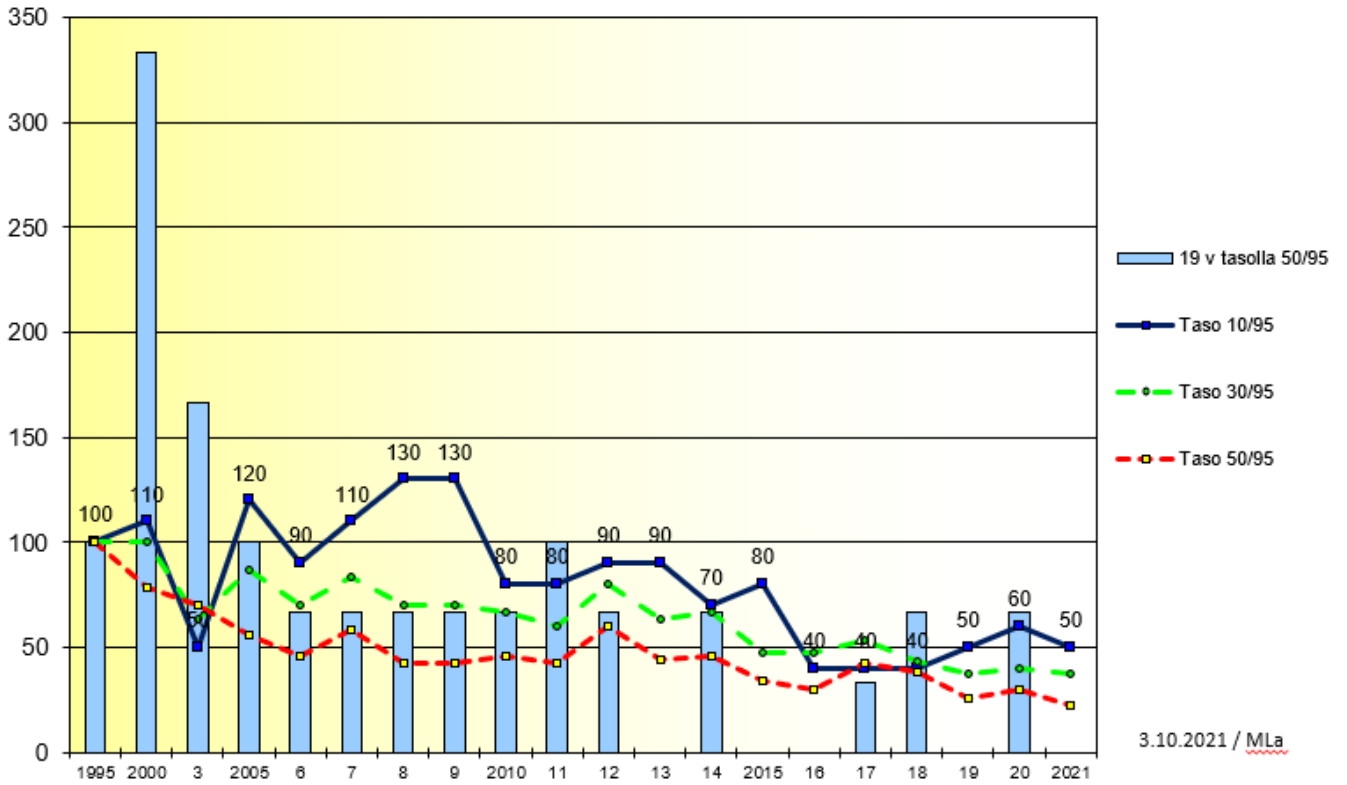


3.10.2021 / MLa



Kymmenottelu / Miehet

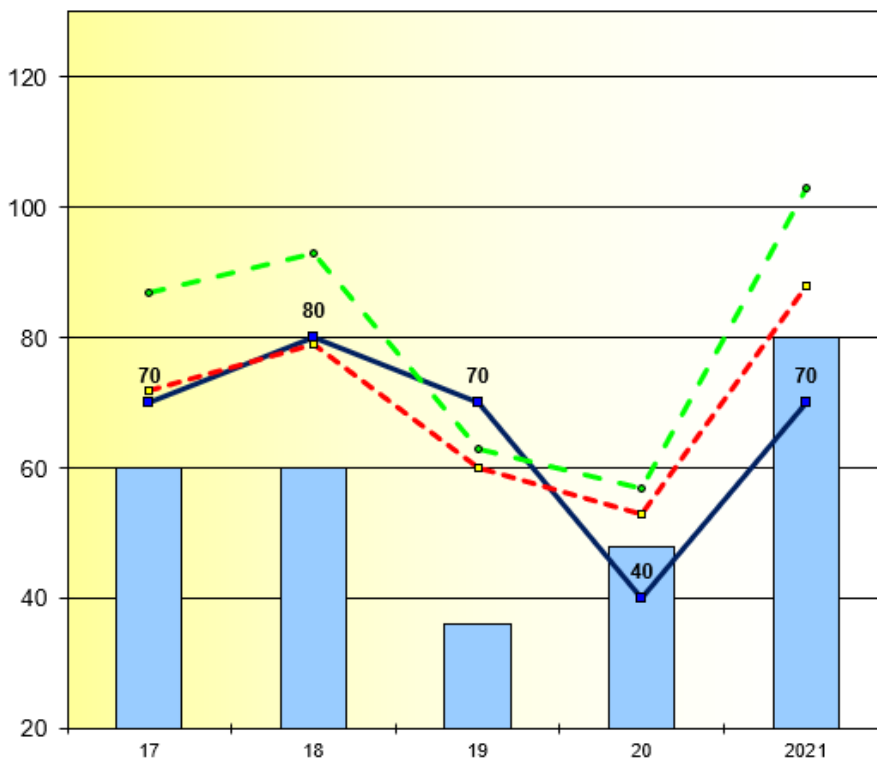
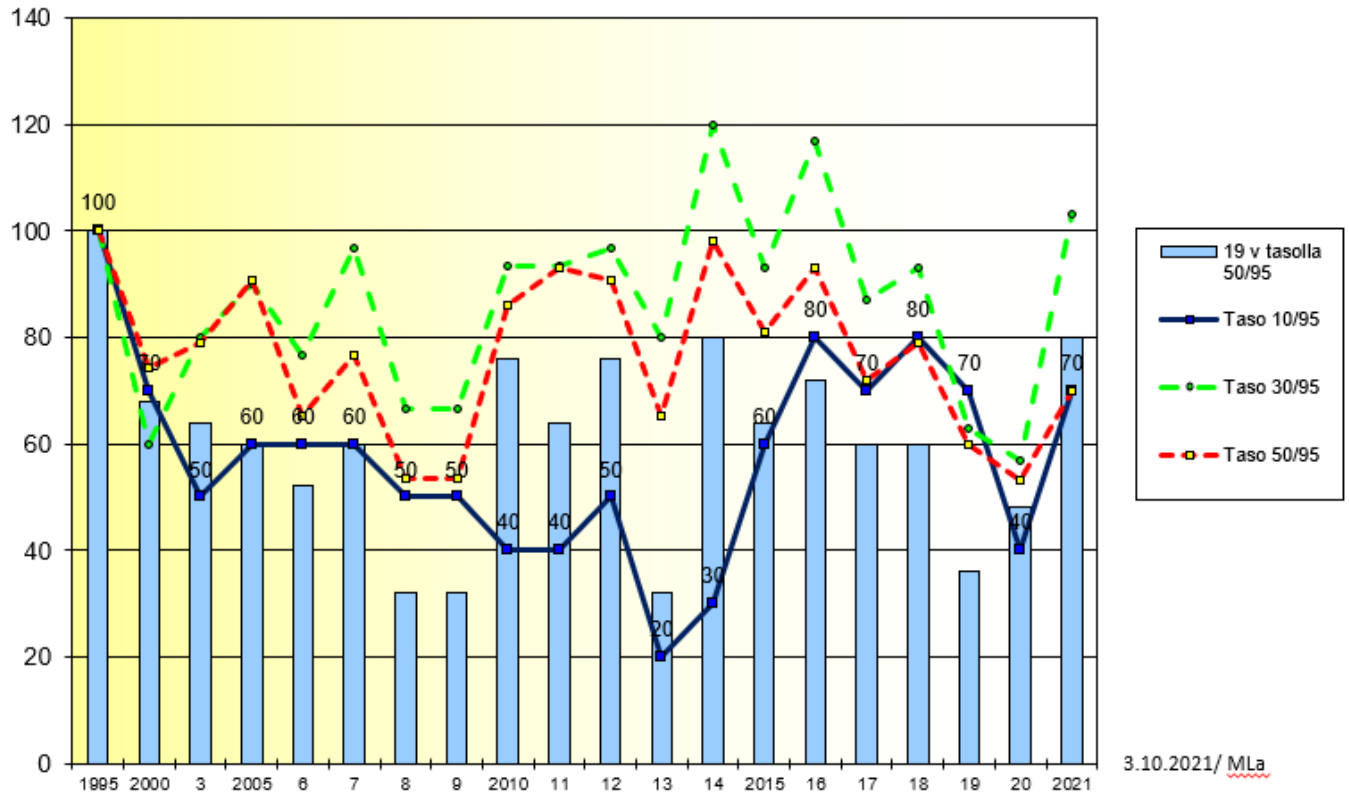
Urheilijamäärien vertailu, 1995=100 (Huom. asteikko)
1995 tulostasolla 10/30/50 parasta + 19 v. määrä tasolla 50/1995



Seitsenottelu / Naiset

Urheilijamäärien vertailu, 1995=100

1995 tulostasolla 10/30/50 parasta + 19 v. määrä tasolla 50/1995



Matti Laurila 4.10.2021

YLEISURHEILUN KEHITYSSARJAT 1995-2021
Saman rajatuloksen saavuttaneiden määrät eri vuosina
Tulostaso: 10. tulos vuodelta 1995

		SM-finalistien taso (Taso 10/1995)																			
	Raja	1995	2000	2003	2005	2006	2007	2008	2009	2010	2011	2012	2013	2014	2015	2016	2017	2018	2019	2020	2021
MIEHET																					
100 m	10,58	10	9	7	8	6	9	3	3	3	5	5	3	6	5	9	7	8	7	8	12
200 m	21,72	10	12	11	9	6	8	5	5	7	7	12	11	9	11	14	15	15	12	14	16
400 m	48,45	10	8	8	7	6	8	7	7	6	9	8	6	7	7	10	9	6	10	9	15
110 m aj	14,69	10	13	11	13	10	8	8	8	9	9	11	9	9	10	7	8	8	8	8	9
400 m aj	53,09	10	10	7	8	7	3	5	5	5	6	8	5	8	4	7	5	6	6	4	6
* Keskim.		10,0	10,4	8,8	9,0	7,0	7,2	5,6	5,6	6,0	7,2	8,8	6,8	7,8	7,4	9,4	8,8	8,6	8,6	8,6	11,6
800 m	1.50,44	10	6	3	7	5	7	6	6	4	2	5	2	4	1	3	3	4	3	3	5
1500 m	3.47,68	10	12	7	7	5	5	5	5	8	9	5	5	9	3	6	5	2	2	7	8
3000 mej	9.09,71	10	10	8	6	6	3	5	5	6	5	3	4	3	6	3	3	4	4	6	5
5000 m	14.17,41	10	4	8	4	3	3	3	3	5	6	7	3	4	3	2	1	4	2	2	6
10000 m	29.47,21	10	4	7	5	3	2	4	4	3	2	6	3	4	2	2	1	4	0	1	4
* Keskim.		10,0	7,2	6,6	5,8	4,4	4,0	4,6	4,6	5,2	4,8	5,2	3,4	4,8	3,0	3,2	2,6	3,6	2,2	3,8	5,6
korkeus	212	10	7	6	9	6	6	5	5	4	3	2	4	4	4	3	2	2	1	2	5
seiväs	530	11	6	6	4	5	6	7	7	5	5	4	7	2	5	6	4	3	5	5	6
pituus	726	10	15	9	9	14	12	14	14	13	15	14	13	11	15	16	15	14	13	13	10
3-loikka	15.32	10	11	5	5	8	3	3	3	5	5	4	4	4	6	3	4	6	8	7	8
* Keskim.		10,3	9,8	6,5	6,8	7,5	8,0	7,3	7,3	6,8	7,0	6,0	7,0	5,3	7,5	7,0	6,3	6,3	6,8	6,8	7,3
kuula	17.86	10	13	13	13	7	4	3	3	5	6	4	3	3	3	3	4	5	5	3	5
kiekko	57.30	10	8	8	8	6	6	8	8	6	4	6	2	2	2	2	2	3	1	2	1
moukari	65.46	10	10	10	9	14	13	10	10	8	10	11	11	7	14	14	10	7	9	10	9
keihäs	80.82	10	6	3	5	4	8	7	7	7	8	5	6	4	5	5	1	3	4	2	6
* Keskim.		10,0	9,3	8,5	8,8	7,8	7,8	7,0	7,0	6,5	7,0	6,5	5,5	4,0	6,0	6,0	4,3	4,5	4,8	4,3	5,3
10-ottelu	6915	10	11	5	12	9	11	13	13	8	8	9	9	7	8	4	4	4	5	6	5
** Keskim.		10,1	9,2	7,5	7,8	6,7	6,8	6,4	6,4	6,2	6,5	6,8	5,8	5,6	6,0	6,3	5,4	5,7	5,5	5,9	7,4
NAISET																					
100 m	12,01	10	10	13	7	9	8	7	7	8	11	9	14	12	8	12	17	13	20	14	18
200 m	24,76	10	10	12	9	8	9	6	6	12	7	15	13	13	12	15	14	14	22	15	20
400 m	56,61	10	10	9	8	10	9	10	10	8	11	12	11	11	14	19	19	10	17	17	19
100 m aj	14,18	10	15	13	15	14	15	12	12	12	10	13	11	10	9	16	18	25	23	19	25
400 m aj	63,29	10	9	15	16	11	12	10	10	11	7	14	13	17	24	23	18	22	23	20	21
* Keskim.		10,0	10,8	12,4	11,0	10,4	10,6	9,0	9,0	10,2	9,2	12,6	12,4	12,6	13,4	17,0	17,2	16,8	21,0	17,0	20,6
800 m	2.08,62	10	9	4	6	4	3	6	6	5	7	5	6	8	7	5	7	6	3	1	7
1500 m	4.28,32	10	11	8	4	7	4	8	8	7	6	10	7	7	8	9	9	8	8	2	10
3000 m	9.55,76	10	18	6	3	6	10	10	10	16	16	13	14	13	15	9	15	12	10	6	18
5000 m	17.12,78	10	9	11	4	7	9	9	9	9	14	13	13	12	12	7	13	9	9	13	15
10000 m	37.17,7	10	21	12	6	12	10	11	11	12	12	14	12	8	11	13	13	12	17	12	19
* Keskim.		10,0	13,6	8,2	4,6	7,2	7,2	8,8	8,8	9,8	11,0	11,0	10,4	9,6	10,6	8,6	11,4	9,4	9,4	6,8	13,8
korkeus	178	10	6	4	7	5	6	4	4	5	9	11	13	11	10	9	13	13	10	12	11
seiväs	*292	* 10	* 39	* 39	* 38	* 42	* 39	* 43	* 43	* 37	* 46	* 51	* 53	* 51	* 55	* 50	* 50	* 61	* 59	* 51	* 62
pituus	604	11	10	10	12	9	8	5	5	4	5	6	6	12	7	10	7	9	12	9	13
3-loikka	12.54	10	12	15	11	8	12	10	10	10	10	7	9	8	10	8	11	14	17	13	12
* Keskim.		10,3	9,3	9,7	10,0	7,3	8,7	6,3	6,3	6,3	8,0	8,0	9,3	10,3	9,0	9,0	10,3	12,0	13,0	11,3	12,0
kuula	14.20	10	6	2	6	7	7	5	5	4	5	5	5	4	7	7	7	8	9	11	9
kiekko	48.24	10	9	8	5	9	9	9	9	8	8	6	8	9	12	9	8	11	13	14	10
moukari	*43.70	* 10	* 34	* 38	* 44	* 47	* 47	* 38	* 38	* 46	* 52	* 47	* 40	* 44	* 48	* 42	* 46	* 41	* 46	* 51	* 50
keihäs	54.16	10	7	5	4	5	8	8	8	4	3	3	4	4	5	5	8	8	8	11	10
* Keskim.		10,0	7,3	5,0	5,0	7,0	8,0	7,3	7,3	5,3	5,3	4,7	5,7	5,7	8,0	7,0	7,7	9,0	10,0	12,0	9,7
7-ottelu	5280	10	7	5	6	6	6	5	5	4	4	5	2	3	6	8	7	8	7	4	7
** Keskim.		10,1	10,5	8,9	7,6	8,1	8,5	7,9	7,9	8,2	8,5	9,5	9,5	9,5	10,4	10,8	12,0	11,9	13,4	11,4	14,4

Matti Laurila 4.10.2021

YLEISURHEILUN KEHITYSSARJAT 1995-2021
Saman rajatuloksen saavuttaneiden määrät eri vuosina
Tulostaso: 50. tulos vuodelta 1995

	Kansallinen taso (Taso 50/1995)																						
	Raja	1995	2000	2003	2004	2005	2006	2007	2008	2009	2010	2011	2012	2013	2014	2015	2016	2017	2018	2019	2020	2021	
MIEHET																							
100 m	11,02	52	58	44	38	45	40	43	36	36	27	34	41	51	40	42	46	46	42	56	50	61	
200 m	22,42	50	51	38	34	36	34	36	30	30	37	38	40	36	35	42	46	39	42	46	45	53	
400 m	49,96	50	42	28	31	29	30	23	28	28	32	32	27	26	37	30	28	29	34	36	37	36	
110 m aj	15,69	50	38	37	38	40	30	29	33	33	28	27	31	28	27	25	25	19	23	26	24	23	
400 m aj	58,62	50	35	38	28	35	23	24	25	25	30	29	30	33	29	29	28	31	24	23	28	27	
* Keskim.		50,4	44,8	37,0	33,8	37,0	31,4	31,0	30,4	30,4	30,8	32,0	33,8	34,8	33,6	33,6	34,6	32,8	33,0	37,4	36,8	40,0	
800 m	1,54,81	51	29	27	30	23	27	29	25	25	17	26	27	19	22	22	22	16	21	25	25	24	
1500 m	3,57,72	50	38	33	30	27	24	20	23	23	30	28	25	22	21	24	25	15	22	24	28	27	
3000 m ej	9,54,56	50	20	20	22	19	19	22	22	22	18	16	13	17	22	22	19	17	16	17	18	15	
5000 m	15,02,55	50	28	24	34	28	26	21	21	21	26	23	22	15	27	19	21	13	11	12	23	20	
10000 m	32,05,59	50	23	28	28	28	27	21	18	18	14	23	16	24	22	16	16	14	12	21	20	24	
* Keskim.		50,2	27,6	26,4	28,8	25,0	24,6	22,6	21,8	21,8	21,0	23,2	20,6	19,4	22,8	20,6	20,6	15,0	16,4	19,8	22,8	22,0	
korkeus	195	56	36	35	38	35	27	34	36	36	31	26	23	33	24	27	20	19	16	18	15	18	
seiväs	440	50	56	45	46	42	48	43	38	38	45	39	44	50	48	47	44	41	34	34	37	37	
pituus	688	50	29	33	30	28	33	34	32	32	35	33	39	41	31	28	34	31	31	35	31	30	
3-loikka	13,85	50	31	31	30	38	28	27	25	25	26	26	25	26	30	31	27	26	21	25	19	19	
* Keskim.		51,5	38,0	36,0	36,0	35,8	34,0	34,5	32,8	32,8	34,3	31,0	32,8	37,5	33,3	33,3	31,3	29,3	25,5	28,0	25,5	26,0	
kuula	14,89	50	42	40	33	37	31	36	33	33	34	35	33	30	26	23	22	25	22	24	21	18	
kiekko	45,90	52	42	36	35	33	36	28	30	30	29	25	30	29	33	27	26	27	27	22	25	20	
moukari	49,18	50	42	47	49	47	47	45	45	45	51	47	43	45	40	43	39	32	33	35	32	34	
keihäs	68,22	50	42	41	38	37	34	33	30	30	32	35	37	38	28	30	32	30	30	26	29	30	
* Keskim.		50,5	42,0	41,0	38,8	38,5	37,0	35,5	34,5	34,5	36,5	35,5	35,8	35,5	31,8	30,8	29,8	28,5	28,0	26,8	26,8	25,5	
10-ottelu	5370	50	39	35	24	28	23	29	21	21	23	21	30	22	23	17	15	21	19	13	15	11	
** Keskim.		50,6	37,9	34,7	33,5	33,4	30,9	30,4	29,0	29,0	29,7	29,6	30,3	30,8	29,7	28,6	28,2	25,8	25,3	27,3	27,5	27,7	
NAISET																							
100 m	12,40	52	36	37	39	36	28	31	30	30	27	35	36	44	49	46	53	55	47	69	55	59	
200 m	25,75	50	37	39	45	43	35	41	33	33	39	41	46	51	53	62	72	67	65	82	70	85	
400 m	59,13	50	28	49	47	36	32	40	42	42	37	37	41	44	46	53	53	57	59	54	44	57	
100 m aj	15,74	50	45	56	54	56	46	58	51	51	59	50	53	51	62	45	50	54	69	72	62	70	
400 m aj	69,85	50	42	52	56	44	32	45	38	38	34	31	37	32	52	64	67	52	55	49	56	50	
* Keskim.		50,4	37,6	46,6	48,2	43,0	34,6	43,0	38,8	38,8	39,2	38,8	42,6	44,4	52,4	54,0	59,0	57,0	59,0	65,2	57,4	64,2	
800 m	2,18,15	50	42	34	35	36	37	45	47	47	46	45	39	39	50	42	48	55	52	51	53	53	
1500 m	4,48,92	50	46	35	31	33	43	38	34	34	35	37	37	35	53	44	47	51	46	58	47	63	
3000 m	10,28,45	50	41	26	22	21	23	20	19	19	36	37	26	33	35	38	30	42	30	40	21	44	
5000 m	18,47,15	50	38	28	21	26	30	29	30	30	33	34	35	39	45	32	29	48	43	39	40	55	
10000 m	42,25,11	50	43	32	30	28	30	33	36	36	41	41	33	41	43	37	30	34	40	43	31	41	
* Keskim.		2,0	50,0	42,0	31,0	27,8	28,8	32,6	33,0	33,2	33,2	38,2	38,8	34,0	37,4	45,2	38,6	36,8	46,0	42,2	46,2	38,4	51,2
korkeus	164	52	35	34	36	36	39	40	45	45	48	43	43	42	41	48	41	32	46	38	39	46	
seiväs	* 232	* 50	* 92	* 103	* 98	* 97	* 102	* 88	* 98	* 98	* 102	* 110	* 116	* 127	* 117	* 132	* 135	* 136	* 139	* 125	* 114	* 115	
pituus	558	51	26	42	49	47	38	42	38	38	44	38	44	41	51	48	50	52	50	50	48	53	
3-loikka	11,58	51	39	45	39	46	43	50	49	49	38	37	39	41	39	44	43	41	42	47	39	43	
* Keskim.		51,3	33,3	40,3	41,3	43,0	40,0	44,0	44,0	43,3	39,3	42,0	41,3	43,7	46,7	44,7	41,7	46,0	45,0	42,0	47,3		
kuula	11,86	50	34	28	31	30	27	29	28	28	27	30	31	31	33	41	40	39	48	40	41	47	
kiekko	38,14	50	37	33	32	35	42	40	41	41	38	40	36	38	47	43	46	42	52	48	45	44	
moukari	* 32,02	* 50	* 94	* 116	* 113	* 90	* 108	* 110	* 105	* 105	* 100	* 106	* 93	* 94	* 91	* 90	* 89	* 81	* 78	* 82	* 82	* 74	
keihäs	43,56	50	34	26	29	34	37	31	31	31	21	26	28	32	36	39	36	34	35	38	29	38	
* Keskim.		50,0	35,0	29,0	30,7	33,0	35,3	33,3	33,3	33,3	28,7	32,0	31,7	33,7	38,7	41,0	40,7	38,3	45,0	42,0	38,3	43,0	
7-ottelu	3382	43	32	34	35	39	28	33	23	23	37	40	39	28	42	35	40	31	34	26	23	38	
** Keskim.		49,9	37,4	37,1	37,1	36,8	34,7	37,9	36,2	36,2	37,6	37,8	37,8	38,9	45,7	44,8	45,6	46,2	47,8	49,6	43,7	52,1	

Matti Laurila 4.10.2021

YLEISURHEILUN KEHITYSSARJAT 1995-2021**Saman rajatuloksen saavuttaneiden määrät eri vuosina****Tulostaso: 50. tulos vuodelta 1995 / Alle 20-vuotiaita edellisistä**

		Alle 20 - vuotiaita edellisistä																				
	Raja	1995	2000	2004	2005	2006	2007	2008	2009	2010	2011	2012	2013	2014	2015	2016	2017	2018	2019	2020	2021	
MIEHET																						
100 m	11,02	5	8	8	8	9	5	7	7	3	9	16	16	11	11	9	12	7	16	11	17	
200 m	22,42	4	12	9	5	5	8	7	7	7	15	15	13	5	16	14	13	14	13	14	13	
400 m	49,96	11	6	7	2	2	3	7	7	9	10	8	9	9	9	10	7	8	8	8	5	
110 m aj	15,69	13	9	7	5	1	3	4	4	2	5	4	9	1	3	4	1	2	2	3	1	
400 m aj	58,62	13	6	12	16	6	7	10	10	12	11	12	11	9	13	11	15	8	7	10	10	
* Keskim.		9,2	8,2	8,6	7,2	4,6	5,2	7,0	7,0	6,6	10,0	11,0	11,6	7,0	10,4	9,6	9,6	7,8	9,2	9,2	9,2	
800 m	1.54,81	8	2	7	2	4	3	3	3	0	2	3	4	4	3	5	2	6	9	5	4	
1500 m	3.57,72	7	3	5	5	3	0	2	2	1	0	1	1	3	4	4	1	4	6	3	4	
3000 m ej	9.54,56	5	1	2	1	3	4	4	4	1	0	1	2	2	5	4	2	4	6	5	2	
5000 m	15.02,55	5	2	2	4	2	1	1	1	2	2	0	0	2	2	2	0	3	2	2	1	
10000 m	32.05,59	3	0	1	1	1	1	1	1	0	0	0	0	0	1	0	0	0	0	0	1	
* Keskim.		5,6	1,6	3,4	2,6	2,6	1,8	2,2	2,2	0,8	0,8	1,0	1,4	2,2	3,0	3,0	1,0	3,4	4,6	3,0	2,4	
korkeus	195	22	12	13	9	8	10	12	12	7	5	3	11	9	8	7	6	7	4	5	5	
seiväs	440	16	23	14	13	9	9	8	8	15	11	7	10	8	13	11	15	13	9	13	14	
pituus	688	18	8	7	7	9	5	9	9	11	8	5	9	7	7	8	7	8	8	8	8	
3-loikka	13,85	19	9	11	11	7	7	7	7	10	8	12	10	10	10	10	7	9	9	6	8	
* Keskim.		18,8	13,0	11,3	10,0	8,3	7,8	9,0	9,0	10,8	8,0	6,8	10,0	8,5	9,5	9,0	8,8	9,3	7,5	8,0	8,8	
kuula	14,89	11	1	2	3	3	6	5	5	5	5	3	4	3	3	4	3	3	1	0	1	
kiekko	45,90	6	1	0	1	1	2	2	2	0	2	2	2	2	4	2	1	0	1	1	2	
moukari	49,18	12	9	10	8	7	10	7	7	15	15	8	8	7	4	4	6	3	4	9	5	
keihäs	68,22	8	4	3	4	2	6	8	8	2	3	2	8	2	4	3	1	1	5	6	4	
* Keskim.		9,3	3,8	3,8	4,0	3,3	6,0	5,5	5,5	5,5	6,3	3,8	5,5	4,0	3,3	3,0	2,5	2,0	2,8	4,3	2,8	
10-ottelu	5370	3	10	4	3	2	2	2	2	2	3	2	0	2	0	0	1	2	0	2	0	
** Keskim.		9,9	6,6	6,5	5,7	4,4	4,8	5,6	5,6	5,5	6,0	5,5	6,7	5,2	6,2	5,8	5,2	5,4	5,8	5,9	5,5	
NAISET																						
100 m	12,40	21	11	16	12	12	12	10	10	14	13	14	16	25	18	18	23	12	35	18	26	
200 m	25,75	19	15	17	15	14	15	11	11	18	16	23	25	27	25	33	32	28	31	26	33	
400 m	59,13	22	11	18	13	8	20	18	18	19	20	19	20	23	20	29	24	26	20	20	22	
100 m aj	15,74	32	21	25	22	26	33	24	24	26	20	27	24	30	21	24	24	32	34	27	34	
400 m aj	69,85	35	22	28	20	15	25	19	19	29	19	21	17	37	43	47	38	39	33	37	33	
* Keskim.		25,8	16,0	20,8	16,4	15,0	21,0	16,4	16,4	21,2	17,6	20,8	20,4	28,4	25,4	30,2	28,2	27,4	30,6	25,6	29,6	
800 m	2.18,15	22	26	15	14	13	17	22	22	27	24	17	17	20	21	23	24	26	22	21	19	
1500 m	4.48,92	18	16	9	13	14	10	12	12	14	12	12	9	18	16	18	20	20	19	16	15	
3000 m	10.28,45	24	15	8	11	12	6	7	7	12	15	7	11	10	17	10	16	10	12	7	12	
5000 m	18.47,15	6	8	0	2	3	2	6	6	4	5	3	6	4	7	3	9	7	4	3	7	
10000 m	42.25,11	6	3	2	2	2	4	3	3	5	3	0	3	2	3	2	0	2	2	0	1	
* Keskim.		2,0	15,2	13,6	6,8	8,4	8,8	7,8	10,0	10,0	12,4	11,8	7,8	9,2	10,8	12,8	11,2	13,8	13,0	11,8	9,4	10,8
korkeus	164	34	18	19	15	21	21	26	26	27	24	25	24	20	27	26	19	21	22	23	25	
seiväs	* 232	* 47	* 76	* 63	* 80	* 85	* 75	* 83	* 83	* 90	* 99	* 108	* 114	* 105	* 121	* 126	* 123	* 118	* 113	* 99	* 102	
pituus	558	27	9	19	18	15	16	19	19	17	17	18	18	24	22	28	20	16	20	13	22	
3-loikka	11,58	36	20	17	22	27	28	22	22	19	14	19	23	21	23	23	24	25	34	19	23	
* Keskim.		32,3	15,7	18,3	18,3	21,0	21,7	22,3	22,3	21,0	18,3	20,7	21,7	21,7	24,0	25,7	21,0	20,7	25,3	18,3	23,3	
kuula	11,86	24	15	9	8	8	12	13	13	8	9	12	9	10	10	11	13	15	13	18	15	
kiekko	38,14	34	20	10	11	19	17	18	18	14	16	17	15	19	19	19	16	22	21	19	19	
moukari	* 32,02	* 29	* 59	* 80	* 63	* 64	* 78	* 76	* 76	* 65	* 74	* 54	* 54	* 45	* 48	* 26	* 38	* 31	* 36	* 41	* 32	
keihäs	43,56	24	12	12	17	17	15	15	15	9	8	12	12	12	10	10	10	13	8	7	9	
* Keskim.		27,3	15,7	10,3	12,0	14,7	14,7	15,3	15,3	10,3	11,0	13,7	12,0	13,7	13,0	13,3	13,0	16,7	14,0	14,7	14,3	
7-ottelu	3382	25	17	16	15	13	15	8	8	19	16	19	8	20	16	18	15	15	9	12	20	
** Keskim.		24,1	15,2	14,1	13,5	14,1	15,8	14,9	14,9	16,5	14,8	15,6	15,1	18,9	18,7	20,1	19,2	19,4	19,9	16,8	19,7	